



### Glas

Kan du se igennem det, og føles det koldt på din kind?

Så er det glas, som i beholderen med flasken skal ind.

[kolding.dk/sorteringsguiden](http://kolding.dk/sorteringsguiden)

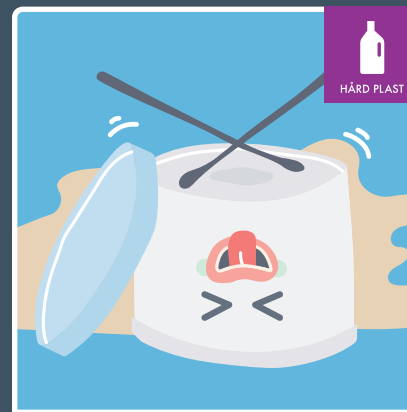


### Metal

Skinner det som guld og sølv, og føles det koldt og hårdt?

Se efter det grå mærke med dåsen, der skal metal lægges bort.

[kolding.dk/sorteringsguiden](http://kolding.dk/sorteringsguiden)




### Hård plast

Lyder det som en tromme, når du vender det og slår?

Find det lille klistermærke, for det skal til plast der er hård.

[kolding.dk/sorteringsguiden](http://kolding.dk/sorteringsguiden)




### Blød plast

Kan du nemt trykke hul, trække det langt og binde en knude?

Det er blød plast – find mærket med posen – snip, snap, snude!

[kolding.dk/sorteringsguiden](http://kolding.dk/sorteringsguiden)



### Papir

Kan det krølles som en kugle, og er det nemt og rart, når du folder?

Så læg det i papir – den med det blå mærke er den rigtige beholder.

[kolding.dk/sorteringsguiden](http://kolding.dk/sorteringsguiden)




### Pap

Har det bølger i midten, eller er det tykt nok til at bygge en masse?

Så skal du sortere det som pap – find mærket med den lille kasse.

[kolding.dk/sorteringsguiden](http://kolding.dk/sorteringsguiden)




### Mad- og drikkekartoner

Har du pap som kan holde til mælk, juice og saft, fordi beholderne er stærke?

Så læg dem i mad- og drikkekartoner – med en karton på det brune mærke.

[kolding.dk/sorteringsguiden](http://kolding.dk/sorteringsguiden)



### Farligt affald

Hvad gør du med batterier fra legetøj, mors hårspray og din lampes pære?

Det er farligt affald – i den grå kasse med det røde mærke det skal være.

[kolding.dk/sorteringsguiden](http://kolding.dk/sorteringsguiden)



Sammen designer vi livet

## Tommelfingerregler

– affaldssortering for børn

Tommelfingerreglerne er lette huskeregler til børn – ikke en nøjagtig beskrivelse af korrekt sortering.